
CARATTERISTICHE

- **Trasmissione dati seriale asincrona**
- **Adattamento automatico della velocità fino a 115.2 Kbps**
- **Distanza fino a 1200 m**
- **Collegamento punto-punto o multipunto fino a 32 moduli**
- **Alimentazione DC o AC**
- **Isolamento galvanico**
- **EMC conforme – Marchio CE**
- **Adatto al montaggio su binario DIN EN-50022**

DESCRIZIONE GENERALE

Il dispositivo SS3580-USB è un convertitore di interfaccia tra la porta USB e la linea seriale asincrona RS485 o RS422 che permette un completo isolamento elettrico tra le linee e realizza una valida protezione contro i disturbi riscontrabili negli ambienti industriali. Esso è stato progettato per poter operare sia su interfaccia seriale RS422 full-duplex 4 fili, sia interfaccia RS485 half-duplex 2 fili, per velocità fino a 115,2 Kbps.

La trasmissione è asincrona senza predisposizione del protocollo, del formato del carattere e della velocità di trasmissione.

L'isolamento tra le interfacce è ottenuto mediante l'impiego di optoisolatori sulla linea dati e un convertitore DC/DC sull'alimentazione.

I moduli della serie SS3000 sono stati studiati per poter essere assemblati sul binario DIN in maniera semplice e con il massimo sfruttamento degli spazi. Infatti, qualora le condizioni di dissipazione lo consentano, i moduli possono essere montati uno a fianco dell'altro consentendo così una considerevole riduzione di ingombro. Per la connessione sono impiegati morsetti a vite di tipo estraibile. Grazie a ciò l'utente può rimuovere direttamente i moduli semplificandone così la manutenzione.

Il SS 3580-USB è conforme alla direttiva CEE/336/89 sulla compatibilità elettromagnetica.

Esso è alloggiato in un contenitore plastico di 22,5 mm di spessore da binario DIN conforme allo standard EN-50022.

ISTRUZIONI DI IMPIEGO

Il dispositivo SS 3580-USB converte la trasmissione seriale dalla porta USB a linea RS485 (2 fili) o RS422 (4 fili). I dati in arrivo sulla linea TX della porta USB vengono convertiti e ritrasmessi dalla porta RS485 (pin D-E); viceversa, i dati in arrivo sulla linea RX della porta RS485 (pin D-E per la RS485 o B-C per la RS422) vengono convertiti e ritrasmessi sulla porta USB. La trasmissione del segnale segue lo stato logico di ogni singolo bit, quindi non vi è la necessità di predisposizione del protocollo, del formato del carattere e della velocità.

A riposo, il driver RS485 è nello stato di ricezione (alta impedenza); quando arrivano dati da trasmettere dalla porta USB, il driver RS485 passa immediatamente allo stato di trasmissione (bassa impedenza). Lo stato di bassa impedenza viene mantenuto per circa 150us, poi la linea ritorna automaticamente in alta impedenza, per evitare di impegnare la linea in caso di errore.

SPECIFICHE TECNICHE (Tipiche a 25 °C e nelle condizioni nominali)

SPECIFICHE TECNICHE (Tipiche a 25 °C e nelle condizioni nominali)			
Conforme alle specifiche USB 2.0, EIA RS485 e RS422		Alimentazione	10 ÷ 30 Vdc 9 ÷ 18 Vac (18÷24 Vac con JP1=ON)
Velocità di trasmissione	fino a 115,2 Kbps	Consumo	35 mA @ 24Vdc
Rapporto Distanza max / Velocità (consigliato) (1)	1,2 Km @ 38400 bps 2 Km @ 19200 bps 3 Km @ 9600 bps 4 Km @ 4800 bps 5 Km @ 2400 bps 7 Km @ 1200 bps	Isolamento	
Terminali collegabili in multipunto	32 max.	Alimentazione / USB	2000 Vac, 50 Hz, 1 min.
Tempo di commutazione TX/RX (RS485)	150 us.	Alimentazione / RS422	2000 Vac, 50 Hz, 1 min.
Resistenze di terminazione interne	120 Ohm	USB / RS422	2000 Vac, 50 Hz, 1 min.
		Compatibilità Elettromagnetica (EMC)	
		Immunità	EN 61000-6-2
		Emissione	EN 61000-6-4
		Temperatura di funzionamento	-20 ÷ +60 °C
		Temperatura di immagazzinaggio	-40 ÷ +85 °C
		Umidità relativa (senza condensa)	0 ÷ 90 %
		Connessione lato USB	Connettore USB tipo "A"
		Connessione lato RS485/422	terminali a vite estraibili
		Dimensioni (W x H x T) in mm.	100 x 120 x 22,5
		Peso	160 gr. Circa

(1) – La distanza massima raggiungibile dipende dal numero di dispositivi collegati, dal tipo di cablaggio, dai disturbi, ecc...

ISTRUZIONI PER L' INSTALLAZIONE

Il dispositivo SS 3580-USB è adatto al montaggio su binario DIN in posizione verticale. Per un funzionamento affidabile e duraturo del dispositivo seguire le seguenti indicazioni.

Nel caso in cui i dispositivi vengano montati uno a fianco all'altro distanziarli di almeno 5 mm nei seguenti casi:

- Temperatura del quadro maggiore di 45 °C e tensione di alimentazione elevata (>27Vcc).

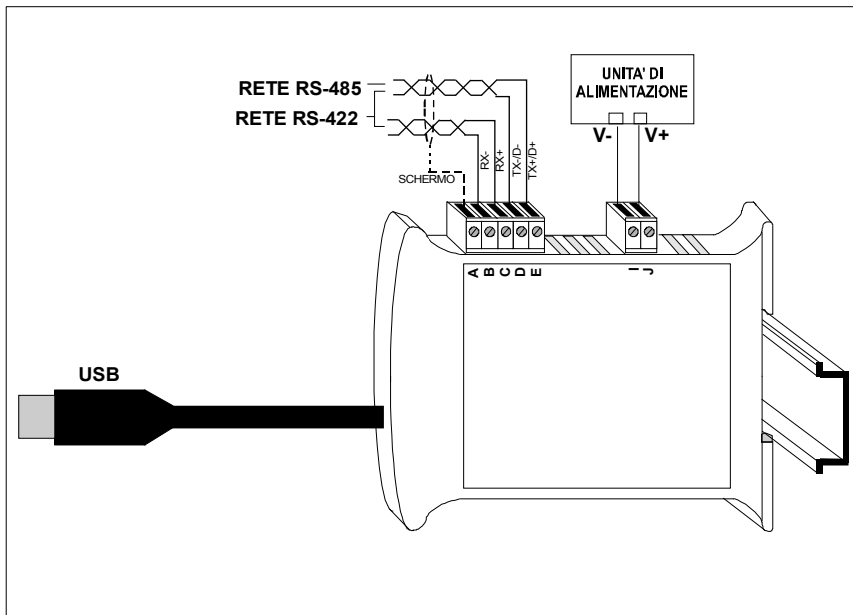
Evitare che le apposite feritoie di ventilazione siano occluse da canaline o altri oggetti vicino ad esse.

Evitare il montaggio dei dispositivi al di sopra di apparecchiature generanti calore; si raccomanda di montare il dispositivo nella parte bassa dell'installazione, quadro o armadio che sia.

Installare il dispositivo in un luogo non sottoposto a vibrazioni.

Si raccomanda inoltre di non far passare il cablaggio in prossimità di cavi per segnali di potenza e che il collegamento sia effettuato mediante l'impiego di cavi schermati.

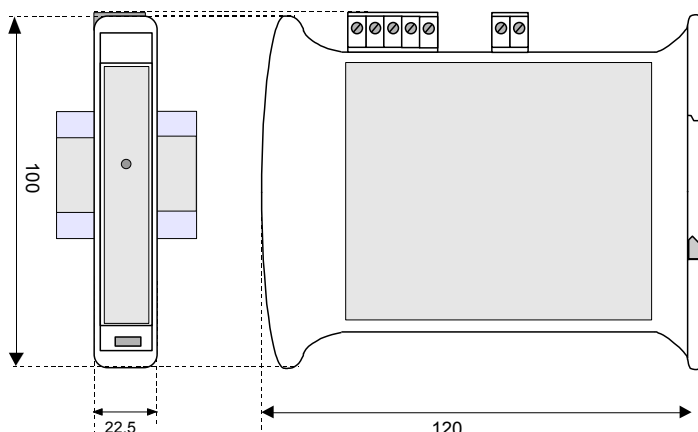
CABLAGGIO



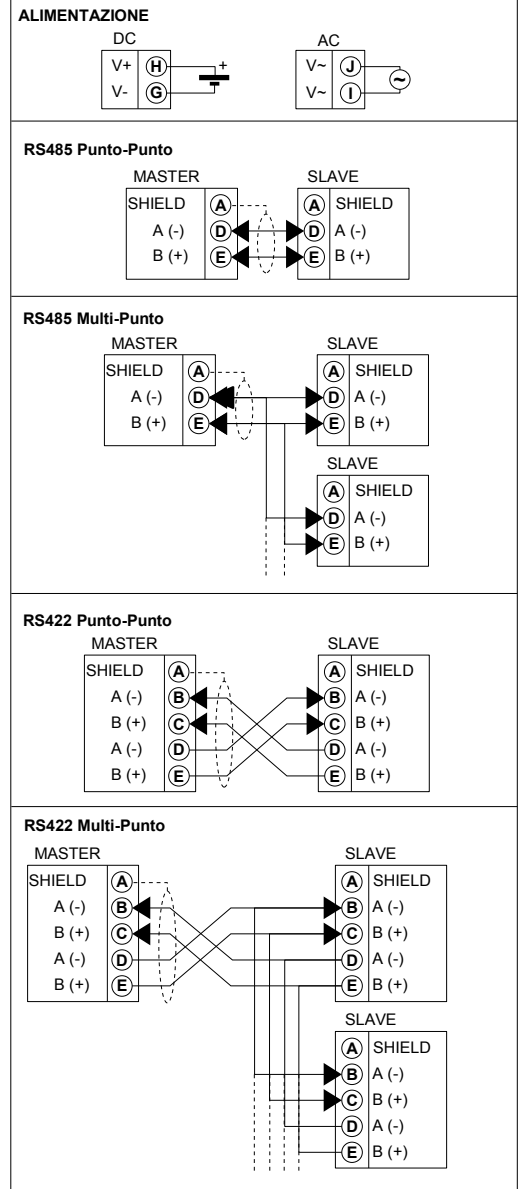
SEGNALAZIONE LUMINOSA

LED	COLORE	STATO	DESCRIZIONE
PWR	VERDE	ACCESO	Modulo alimentato
		SPENTO	Modulo non alimentato
TX	ROSSO	BLINK VELOCE	Dati trasmessi dalla porta USB (la frequenza dipende dal Baud-rate)
		SPENTO	Assenza di comunicazione
RX	ROSSO	BLINK VELOCE	Dati ricevuti sulla porta RS485/422 (la frequenza dipende dal Baud-rate)
		SPENTO	Assenza di comunicazione

DIMENSIONI MECCANICHE (mm)



COLLEGAMENTI



STRUTTURA ISOLAMENTI



COME ORDINARE

In fase di ordine è necessario specificare il tipo di interfaccia (RS485 o RS422) ed il tipo di alimentazione ac (12 o 24Vac).

SS 3580-USB / **2W** / **12**

Tipo di interfaccia:
2W: RS-485 (2 fili)
4W: RS-422 (4 fili)

Tipo di alimentazione ac:
12 : 12Vac (9+18 V)
24 : 24Vac (18+30 V)

■ = Richiesto
□ = Opzionale